

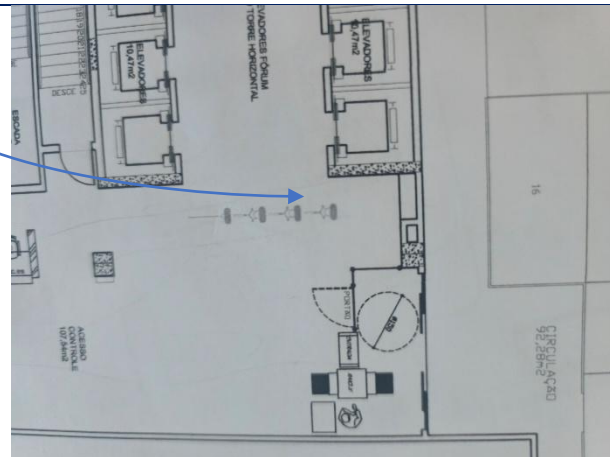
ANEXO - LOCAIS E ENDEREÇOS DE INSTALAÇÃO PROJ CPROJ 06-2026 - Controle de Ponto Biométrico

1.1.1.1.1. Térreo (4 dispositivos)

No térreo os 16 dispositivos já instalados nas catracas podem ser ativados para controlar ponto também:



Catracas Torre Tribunal

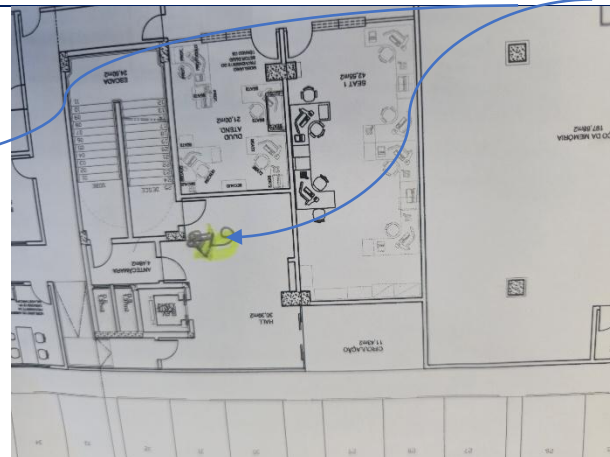


Catracas Torre Fórum

O acesso de servidores ou de quem estaciona no térreo ou subsolo para pavimentos superiores também é possível via escadas Norte e Sul, sendo indicada a substituição nesses dois pontos:

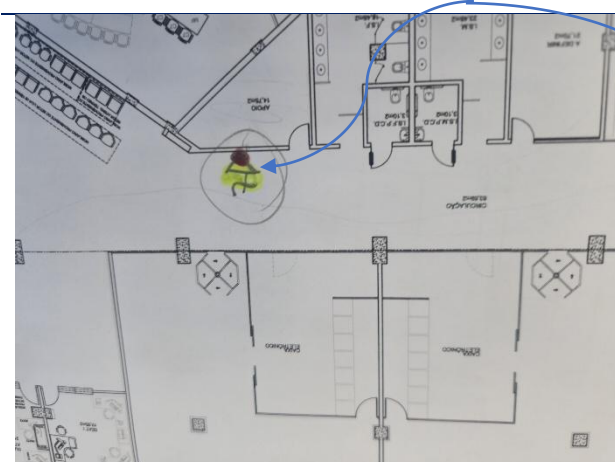


Escada Sul

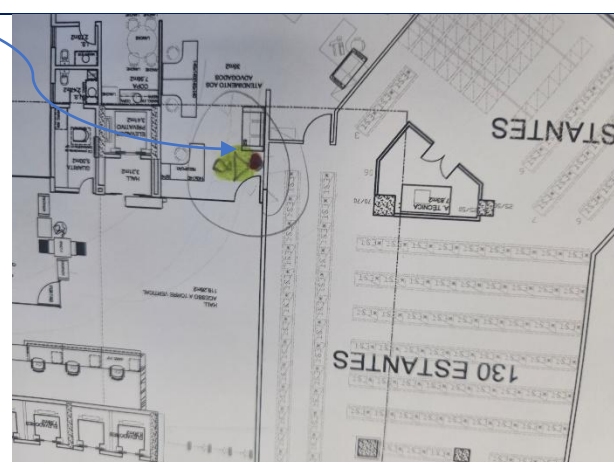


Escada Norte

Outros dois acessos a ambientes internos não condicionados aos pontos já relacionados são ao Protocolo e ao Arquivo da Sede:



Acesso Protocolo



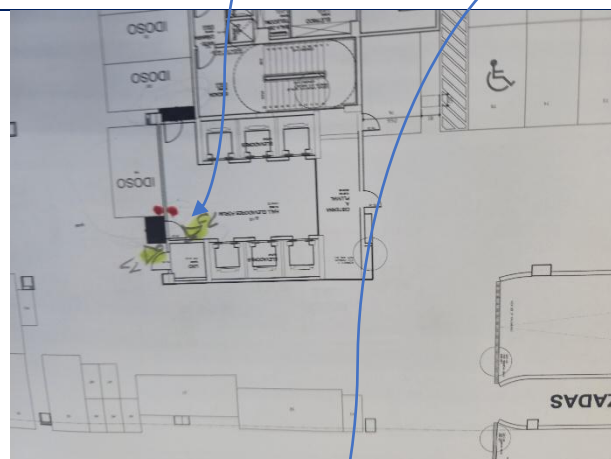
Acesso Arquivo

1.1.1.1.2. 1º Pavimento (5 dispositivos)

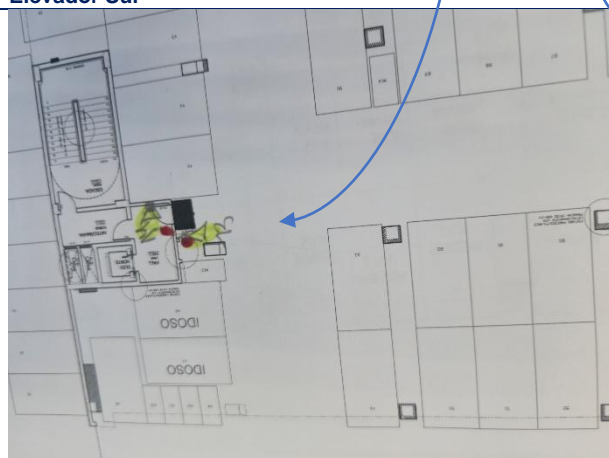
No primeiro pavimento o acesso aos ambientes internos ocorre via portas de acesso aos elevadores, sendo elevador Sul, elevador Norte, Elevador Torre Fórum, elevador Torre Tribunal e elevador Panorâmico:



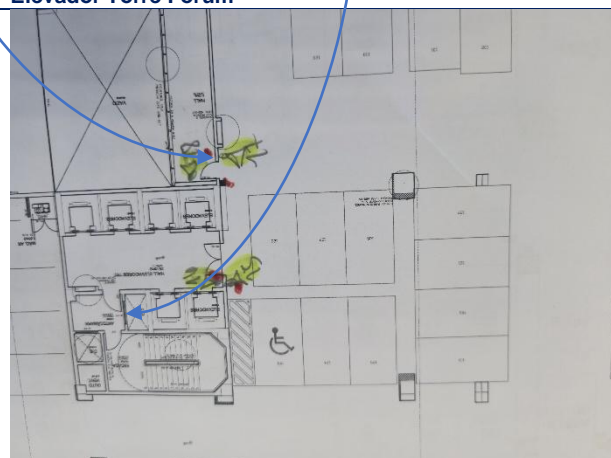
Elevador Sul



Elevador Torre Fórum



Elevador Norte



Elevadores Torre Tribunal e Panorâmico

1.1.1.1.3. 2º Pavimento (5 dispositivos)

Análogo ao primeiro, no segundo pavimento o acesso aos ambientes internos ocorre via portas de acesso aos elevadores, sendo elevador Sul, elevador Norte, Elevador Torre Fórum, elevador Torre Tribunal e elevador Panorâmico.

1.1.1.1.4. Total de dispositivos

Conforme indicação de locais acima, será necessária a substituição de **14 dispositivos** de controle de acesso via cartão por dispositivos de controle de acesso e registro de ponto via reconhecimento facial e digital:

Total Equipamentos 5542	14
Edifício Sede	
Unidade	quant.
	14
Térreo	4
1º Pavimento	5
2º Pavimento	5

1.1.2. Interior e Arquivo Judicial

1.1.2.1. Sistema e modelo

Considerando que o controle de ponto será integrado em rede do Tribunal, inclusive nas unidades do Interior e Arquivo Judicial, analogamente ao ponderado para o edifício-sede, para aproveitamento do sistema já instalado, indica-se instalação de dispositivos do mesmo fabricante e compatível com o sistema instalado no edifício-sede.

Analogamente à avaliação para o edifício-sede, a fim de economia, sendo destinados apenas ao controle de ponto de servidores, indica-se que para estas unidades os equipamentos sejam de modelo com capacidade de 20 mil faces **Intelbras SS 3542**.

1.1.2.1.1. Endereços e quantidades:

CAPITAL E GRANDE VITÓRIA

Unidade	Endereço	Qtd.
Edifício-Sede do TRT-17	Av. Nossa Senhora dos Navegantes, nº 1245, Enseada do Suá, Vitória/ES - CEP: 29050-335	14
Arquivo Judicial	Rodovia Darly Santos, nº 4.450, Araçás, Vila Velha/ES	1

INTERIOR - ROTA NORTE

Unidade	Endereço	Qtd.
Vara do Trabalho de Nova Venécia	Av. Vitória, nº 774, Centro, Nova Venécia/ES - CEP: 29830-000	1

Vara do Trabalho de São Mateus	Rua João Bento Silveiras, nº 436, Centro, São Mateus/ES - CEP: 29930-020	1
Vara do Trabalho de Colatina	Rua Bartovino Costa, nº 80, Ed. Franco, 1º andar, Vila Nova, Colatina/ES - CEP: 29702-020	1
Vara do Trabalho de Linhares	Rua Getúlio Vargas, nº 1138, Centro, Linhares/ES - CEP: 29900-210	1
Vara do Trabalho de Aracruz	Rua Padre Luiz Parenzi, nº 697, Centro, Aracruz/ES - CEP: 29190-058	1

INTERIOR - ROTA SUL

Unidade	Endereço	Qtd.
Vara do Trabalho de Guarapari	Av. Manoel Teixeira de Mello, nº 976, Praia do Morro, Guarapari/ES - CEP: 29216-570	1
Fórum Trabalhista de Cachoeiro de Itapemirim	Av. Jones S. Neves, nº 1372, 1º Pavimento - B. Perim Center, Caiçaras, Cachoeiro de Itapemirim/ES - CEP: 29310-376	2
Vara do Trabalho de Venda Nova do Imigrante	Av. Ângelo Altoé, nº 886, Ed. Esmig - Salas 14/20, Santa Cruz, Venda Nova do Imigrante/ES	1
Posto Avançado de Alegre	Rua Dr. Wanderley, nº 354, Centro, Alegre/ES - CEP: 29500-000	1
Posto Avançado de Mimoso do Sul	Rua Ivone Feitosa de Aguiar, nº 104, Centro, Mimoso do Sul/ES - CEP: 29400-000	1

Obs. O ponto exato de instalação nas unidades do interior será definido após a instalação dos pontos de rede para os controladores de acesso.